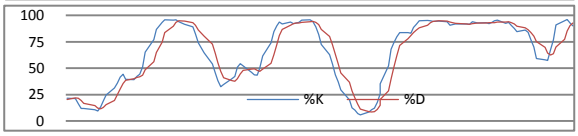

恆生指數	9-Nov	10-Nov	11-Nov
收市價	24,711	24,599	24,700
高位	24,963	24,693	24,888
低位	24,687	24,421	24,505
變動(點)	-253.80	-111.79	+101.49
變動(%)	-1.02%	-0.45%	+0.41%

恆生指數技術指標			
10天平均線 (SMA)			24,295
30天平均線 (SMA)			23,607
50天平均線 (SMA)			22,820
18%SK：	90.16	5%SD：	92.98

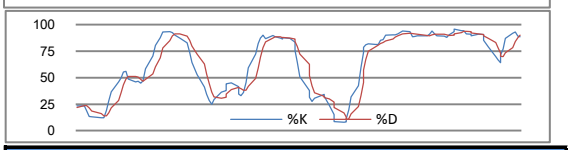

國企指數	9-Nov	10-Nov	11-Nov
收市價	14,023	13,950	14,088
高位	14,159	14,001	14,186
低位	13,988	13,784	13,860
變動(點)	-181.15	-73.20	+138.28
變動(%)	-1.28%	-0.52%	+0.99%

國企指數技術指標			
10天平均線 (SMA)			13,834
30天平均線 (SMA)			13,405
50天平均線 (SMA)			12,858
18%SK：	88.49	5%SD：	89.93

外圍重要消息：

內地通脹加劇，統計局最新公布，10月份居民消費價格(CPI)達4.4%，漲幅比上月擴大了0.8個百分點，按月升0.7%；工業品出廠價格(PPI)按年增長5%，漲幅比上月擴大0.7個百分點，按月升0.7%。1月至10月累計CPI較上年同期增長3.0%，增速雖然高於1月至9月的2.9%，但仍然符合今年全年3%左右的調控目標。1月至10月累計零售額較上年同期增長18.3%，增速與1月至9月的18.3%持平。但10月份工業增加值較上年同期增長13.1%，增速低於9月份的13.3%。

中國人民銀行發表，2010年10月金融統計數據報告，廣義貨幣增長19.3%。10月末，廣義貨幣(M2)餘額69.98萬億元，按年增長19.3%，增幅比上月高0.3個百分點，比去年同期低10.2個百分點；狹義貨幣(M1)餘額25.33萬億元，同比增長22.1%，增幅比上月高1.2個百分點，比去年同期低9.9個百分點；流通中貨幣(M0)餘額4.16萬億元,同比增長16.6%。當月淨回籠現金208億元，同比少回籠850億元。

20國集團峰會在南韓首爾召開，預料在周五稍後會發表《首爾宣言》，但是消息人士指出，各國在貨幣政策和全球經濟失衡等主要議題上仍存在分歧，對宣言內容未有共識。外界關注，峰會能否在重振全球經濟以及防止日後發生金融危機取得成果。外電報道，富裕國家和新興經濟體在貨幣和貿易政策意見分歧。中國代表團成員、商務部國際司司長俞建華表示，中國願意以建設性態度，深化與美國的經貿合作。俞建華說，儘管美國推出的量化寬鬆貨幣政策，對包括中國在內的發展中國家影響非常大，但中國無意在匯率或貿易問題上與美國對抗。

美國科技業巨擘思科在周三公布的業績令人失望，加上歐洲債務危機拖累歐羅轉弱，引發華爾街股市回落。道瓊斯指數收市報11283點，跌73點。納斯達克指數報2555點，跌23點。標準普爾500指數報1213點，跌5點。思科的業績消息引發科技股有沽售壓力，而銀行股也因歐羅疲弱及債務問題而偏軟，令到華爾街指數下跌。

思科的股價在周四下跌16%，收報20.52美元 。該公司已表明，經濟環境仍充滿挑戰。標普科技分類指數下跌1.6%，是表現最差的分類。收市後，迪士尼公布的季度業績較預期差。該公司的股價即時下挫2.9%，收報35.93美元。

歐羅兌美元的滙價下跌0.9%，報1.3658美元兌1歐羅水平，以致反映美元能力的美元滙價指數上升0.7%。這也是美元連續5日上升，也是8月以來最長的連升日數。投資者憂慮愛爾蘭償還債券的能力，以致愛爾蘭、希臘及西班牙等國的債券價格下跌，以致息差擴大，當中希臘對德國的同級債券的息差上升20點子至917點子，而西班牙息差則擴大16點子至220點子。

港股回顧：

港股上午造好，高開後持續上升，內地公布最新通脹數字雖超預期，但無礙滬深股市半日高收，恒指半日漲266點，收報24767，升幅1.09%，半日成交620.21億元。港股午後一度升逾300點，銀行股造好帶動大市向上，然而中段開始升幅收窄，地產股轉升爲跌，恒指未能保持大漲局面，全日收報24700，升199點，升幅0.82%，成交1227.88億元。國企指數收報14088，升198點，升幅1.43%。

平保(02318)連續兩日上升，收報93.45元，升4.2元或4.71%，成交15.11億元。聯通(00762)報11.44元，升0.5元或4.57%，成交4.22億元。

三大石油股全面造好，中海油(00883)收報17.84元，升0.58元或3.36%，成交10.67億元。中石油(00857)收報10.5元，升0.34元或3.35%，成交22.29億元。中石化(00386)收報7.94元，升0.22元或2.85%，成交8.8億元。

內銀股以工行(01398)表現最好，全日收報6.82元，升0.19元或2.87%，成交24.62億元。建行(00939)報7.72元，升0.06元或0.78%，成交19.89億元。

滙控(00005)靠穩，報86.75元，升0.75元或0.87%，成交27.1億元。中移動(00941)下跌，收報80.85元，跌0.25元或0.31%，成交18.6億元。港交所(00388)回軟，收報190.1元，跌2.9元或1.5%，成交19.6億元。

友邦保險(01299)股價造好，成交大增，收報24.45元，升0.85元或3.6%，成交大增至146.35億元。

國美(00493)股東與管理層爭鬥似有解決跡象，股價急升，全日收報3.24元，升0.51元或18.68%，成交25.93億元。江西銅業(00358)保持連日來的強勢，收報26.05元，升0.9元或3.58%，成交7.58億元。

中國木業(00269)有可換股債券轉手予6名人士，股價急升27.56%，收報0.199元，升0.043元，成交1.07億元。和記港陸(00715)被證券行看好獲和黃(00013)注入地產業務，股價大升22.09%，報1.05元，成交2.88億元。

國泰航空(00293)行政總裁湯彥麟出席一論壇時表示，今年業務呈強勁復蘇趨勢，特別是中國市場的收入明顯增長。隨著內地逐步放寬居民旅遊的限制，加上海外投資者對進入國內市場感興趣，相信會增加航空服務班需求，國泰未來將致力應付市場需要。

吉利汽車(00175)執行董事洪少倫表示，今年將可以完成銷售目標40萬

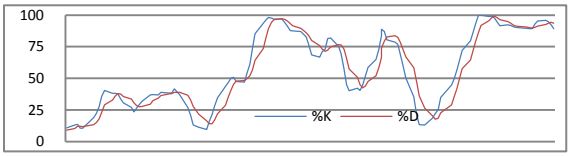

上証綜合指數	11-Nov
收市價	3,148
高位	3,187
低位	3,103
變動(點)	+44.30
變動(%)	+1.43%

恆生指數期貨	9-Nov	10-Nov	11-Nov
11 月	24,685	24,408	24,695
成交 (張)	82,618	93,485	90,045
未平倉合約(張)	118,361	116,434	117,543
12 月	24,695	24,410	24,717
成交 (張)	1,496	2,241	3,253
未平倉合約(張)	12,235	12,573	14,325
國企指數期貨	**9-Nov**	**10-Nov**	**11-Nov**
11 月	14,015	13,846	14,080
成交 (張)	35,394	40,651	38,199
未平倉合約(張)	103,579	101,930	107,551
12 月	14,016	13,851	14,087
成交 (張)	1,018	1,377	1,889
未平倉合約(張)	9,191	9,968	11,492

環球主要匯率（09:00 a.m. GMT+8）			
	12-Nov	前交易日	%變動
美元／日元	82.3950	81.8050	+0.72%
歐元／美元	1.3650	1.3780	-0.94%
英磅／美元	1.6120	1.6020	+0.62%
澳元／美元	0.9992	1.0065	-0.73%
紐元／美元	0.7803	0.7773	+0.39%
美元／瑞郎	0.9746	0.9682	+0.66%
美元／加元	1.0032	1.0059	-0.27%
美元／人民幣	6.6385	6.6601	-0.32%
美元／港元	7.7517	7.7515	+0.00%

輛汽車，但預料明年整體汽車市場的增長，將放緩至15%，主要是內地採取措施爲過熱經濟降溫影響。

阿里巴巴(1688)公布截至今年9月底止未經審核第三季度業績，應佔溢利3.66億元（人民幣，下同），按年升55%，按季升0.9%，每股基本盈利8.33港仙，盈利較市場預期3.448億元爲高，表現優於市場預期。期內，營業收入爲14.49億元，按年升40%；EBITDA升62%至4.1億元。首三季應佔利潤7.32億元，按年跌31%，每股基本盈利14.52分。首三季營業收入總額27.69億元，跌31%；營業利潤8.06億元，下跌30%。

建行(0939)發出公告，指接獲股東之一美國銀行的書面通知，美國銀行已放棄供股，並出售手上的建行供股權予淡馬錫控股(私人)有限公司的一家附屬公司。書面通知亦明確表示，該附屬公司已承諾不出售美銀供股權，並在行使美銀供股權獲發H股後三個月內不出售該等H股。美銀獲配發的供股權約有17.9億股H股。

大市展望：
歐洲債務危機持續困擾投資者情緒，事實上，歐洲問題一直懸而未決，只是市場早前因在美國推出QE2的憧憬下而推高美元，大市的基本層面並未有改變。美股昨晚同時受業績欠佳而拖累，而港股經過周初的調整，昨日再展升勢，今日或會受外圍氣氛有所整固。然而，港元匯價自踏入11月起徘徊在7.7510強方兌換水平，港元需求強勁或因近日新股市道轟熱帶動，然而更重要的訊息是，未有跡象顯示資金大舉撤離本港，相信港股或會伺機突破25,000點水平。我們重申，美國聯儲局公佈QE2後，市場資金瀰泛，而爲求對抗未來的通脹，在資金尋找高回報的情況下，熱錢因此只會繼續流入股市。

新股招股：
好孩子(1086) – 11月16日中午12時截止
金活醫藥(1110) – 11月17日中午12時截止

今日推介：安碩A50中國(2823)
上證指數將於11月25日附近出現黃金交叉，即250天移動平均線升穿50天移動平均線，此爲一個利好訊號。過去10年，上證指數的平均PE約30.95倍，而目前現價只是反映在14.73倍水平，加上目前環球資金充裕，因此上證指數未來仍有巨大的上升空間潛力。同時，安碩A50中國(2823)近日亦出現黃金交叉，投資者可考慮增持，中長線目標價爲$20.00。

請按此查看常用評級定義

世界各地股市表現（前交易日收市價）			
各地指數	收市價	變動	變動%
道瓊斯指數	11,283.10	-73.94	-0.65%
標準普爾500指數	1,213.54	-5.17	-0.42%
納斯達克指數	2,555.52	-23.26	-0.90%
英國富時100指數	5,815.23	-1.71	-0.03%
法蘭克福DAX指數	6,723.41	3.57	+0.05%
巴黎CAC40指數	3,867.35	-21.10	-0.54%
東京日經平均指數	9,861.46	30.94	+0.31%
悉尼普通股指數	4,810.30	30.80	+0.64%
韓國KOSPI指數	1,955.06	40.33	+2.11%
台灣加權指數	8,414.88	-22.07	-0.26%
上證綜合指數	3,147.74	0.00	+0.00%
滬深300指數	3,509.98	10.86	+0.31%
上海A股指數	3,297.16	34.09	+1.04%
深圳A股指數	1,446.02	-8.51	-0.58%
新加坡海峽指數	3,293.39	4.15	+0.13%

10大成交股份	編號	股價	成交額(千)
友邦保險	1299	24.45	14,635,418
匯豐控股	0005	86.75	2,713,039
國美電器	0493	3.24	2,593,639
中國人壽	2628	36.10	2,480,219
工商銀行	1398	6.82	2,461,902
中國石油股份	0857	10.50	2,229,558
建設銀行	0939	7.72	1,989,665
香港交易所	0388	190.10	1,960,976
中國移動	0941	80.85	1,860,639
騰訊控股	0700	177.10	1,541,796

10大升幅股份	編號	升跌 (%)	成交額(千)
金達控股	0528	+29.23%	3,608
中國木業	0269	+27.56%	107,607
和記港陸	0715	+22.09%	288,896
佳訊控股	0030	+19.66%	26,756
嘉進投資國際	0310	+19.54%	50,834
國美電器	0493	+18.68%	2,593,639
茂盛控股	0022	+17.11%	8,707
中國七星購物	0245	+17.04%	25,027
奇盛(集團)	0174	+16.17%	5,141
華訊	0833	+14.53%	13,339

10大跌幅股份	編號	升跌 (%)	成交額(千)
萬順昌	1001	-13.98%	2,925
現代美容	0919	-13.85%	8,326
中國農產品交易	2943	-11.00%	7,480
卓智控股	0982	-11.00%	8,526
東力實業控股	0978	-8.49%	2,049
英皇鐘錶珠寶	0887	-7.87%	63,364
億鑽珠寶	0475	-7.59%	3,653
寶姿	0589	-6.96%	99,766
中升控股	0881	-6.58%	65,146
華晨中國	1114	-6.55%	413,510

香港銀行同業拆息	報價%	變動
隔夜	0.05%	0.00%
二星期	0.10%	0.00%
一個月	0.16%	0.00%
二個月	0.22%	0.00%
三個月	0.24%	0.00%
六個月	0.34%	-0.01%

美國國庫債券	報價%	變動
三個月	0.13%	-0.001%
六個月	0.17%	0.009%
十二個月	0.22%	0.010%
兩年	0.39%	0.039%
五年	1.25%	0.069%
十年	2.63%	0.073%

主要商品價格（09:00 a.m. GMT+8）		
	報價	變動%
現貨金	1,403.20	-0.48%
現貨油	87.58	-0.26%
現貨銅	4.0154	-0.07%
銀	27.48	-0.79%
白金	1742	-1.14%

波羅的海指數（09:00 a.m. GMT+8）		
	報價	變動%
波海乾散貨運	2,366	-3.59%
波海海峽航運	3,695	-4.82%
波海巴拿馬航	2,432	-0.20%

美匯指數（09:00 a.m.GMT+8）		
	報價	變動%
美匯指數	78.17	+0.69%

免責聲明

本報告由名匯集團所發表。本研究以相信爲可靠的資料來源爲依據，但本公司並不對其準確性、完整性和正確性作出任何的陳述、保證或擔保。本集團和其附屬公司及其員工並沒有責任更改和更新資料，因此本集團對報告內的意見如有更改，怒不作另行通知。任何於本報告內所作的建議及分析並沒有特定的投資目的、財務立場及任何特定收件者之特定需要。本報告只供收件者參閱，並不構成有關收件者作出投資判斷的替代，收件者應尋求獨立的法律、稅務或財務意見以執行他們的投資計劃。任何因使用本報告所引起之直接或間接的損失，本集團及其聯營公司概不負責。本報告不能視爲提出有關任何證券或期貨買賣的邀約或有關招攬。本報告在沒有獲得本集團的同意之前，不得以任何方式複製、分發或發表。本集團及其聯營公司、其董事及/或其僱員與報告所提及的證券可能持有倉位及可能進行交易，並可能爲有關報告中所提及的公司提供或尋求提供經紀、銀行及其它服務。直至報告完成的一天，本集團並無持有或間接持有所推介股份超過1%的股票股本權益。

風險披露聲明

證券價格可能非常波動。證券價格可升可跌，甚至變成毫無價值，買賣證券並不保證能夠賺取利潤，反而可能會招致部分或全部損失。投資創業板股份涉及很高的投資風險，尤其是該等公司可在無需具備盈利往續及無需預測未來盈利走勢的情況下在創業板上市。創業板股份價格可能會非常波動，並缺乏流動性。投資者應在仔細考慮後，才作出有關投資的決定。創業板股份的較高風險性質及其它特點，意味著這個市場較適合專業及其它熟悉投資技巧的投資者。假若投資者對創業板市場的性質及在創業板買賣的股份所涉及的風險有不明白之處，應尋求獨立的專業意見才進行投資。

以上資料來源:
Enlighten Research Team, HKEX, AAstock, Etnet, Finet, Hkej, Rthk, 881903.com, Apple Daily and StockQ