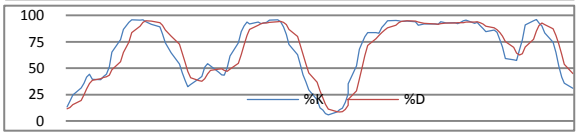

恆生指數	18-Nov	19-Nov	22-Nov
收市價	23,637	23,606	23,524
高位	23,672	23,686	23,593
低位	23,327	23,252	23,419
變動(點)	+422.93	-31.68	-81.71
變動(%)	+1.82%	-0.13%	-0.35%

恆生指數技術指標			
10天平均線 (SMA)			23,993
30天平均線 (SMA)			23,820
50天平均線 (SMA)			23,182
18%SK：	31.04	5%SD：	45.03

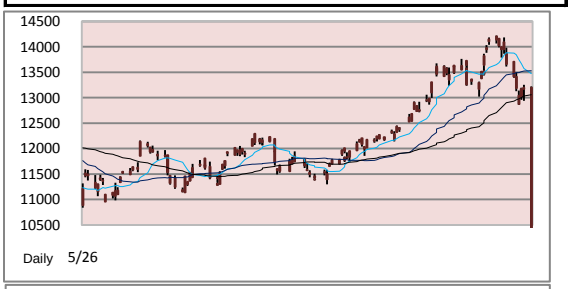

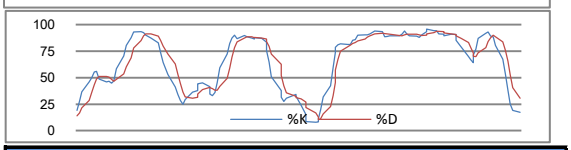

國企指數	18-Nov	19-Nov	22-Nov
收市價	13,168	13,171	13,194
高位	13,193	13,253	13,219
低位	12,957	12,939	13,057
變動(點)	+292.15	+2.16	+23.05
變動(%)	+2.27%	+0.02%	+0.18%

國企指數技術指標			
10天平均線 (SMA)			13,474
30天平均線 (SMA)			13,530
50天平均線 (SMA)			13,057
18%SK：	17.34	5%SD：	30.62

外圍重要消息：

愛爾蘭在周日正式向歐盟申請援助，而高盛估計援助金額可能達到950億歐羅。評級機構穆迪表明，消息勢必引致愛爾蘭政府須承擔更多的銀行債務，而會導致其債務問題惡化，故此很可能下調愛爾蘭的評級。

雖然歐盟及國際貨幣基金組織同意向愛爾蘭提供財政援助，但是市場憂慮歐債危機只會不斷深化，導致美股偏軟，中止連升3日的升勢。

道瓊斯工業平均指數收報11,178點，跌24點或0.22%；標準普爾500指數收報1,197點，跌1點或0.16%；納斯達克指數則收報2,532點，升13點或0.55%。

金融股是周一跌幅最大的標普500指數分類股份。高盛挫3.4%至161.05美元，是5月18日以來最大單日跌幅，美銀下跌3.1%至11.3美元，而摩根大通也倒退2.3%至38.51美元。除了歐洲債務問題拖累外，有報道指美國聯邦調查局（FBI）搜查多間對沖基金公司，牽連多間公司的內幕交易，也對金融股構成壓力。

港股回顧：

港府公布打擊物業短炒的措施，再加上內地上調銀行存款準備金率，港股受累反覆下跌，最多曾跌186點至23,419點，但午市跌幅收窄至84點。午後大市於23,500點徘徊，最終恆指全日收報23,524點，跌81點或0.35%，成交796億元。

本地地產股成爲跌市的重災區，其中信置（0 083）跌5.64%，是表現最差藍籌，長實（ 0001）、新世界（0017）、新地（ 0016）及恒地（ 0012）跌幅介乎2.29%至 4.28%，亦處藍籌跌幅前列，物業代理美聯集團（ 1200）更急挫 17.43%。

樓市轉靜，按揭市場亦受累，按揭龍頭恒生（ 011）及中銀香港（ 2388）分別跌 2.31%及 1.84%。

中電信(0728)公布10月份營運數據，其中本地電話用戶淨減85萬戶至1.77億戶，年內累計淨減1113萬戶，寬帶用戶按月淨增84萬戶至6191萬戶。另外，上月CDMA 用戶上客量急跌至253萬戶，創今年新低，與9月份按月相比，減少16.8%；而9月上客量曾反彈至304萬戶，但反彈未能持續。至於首10個月CDMA累計淨增2942萬名，總用戶升至8551萬名。

大市展望：

愛爾蘭正式尋求援助，然而在細節上各方仍有待磋商，問題並未正式解決，大市波動性增加，不過投資者對後市不宜過份太淡，港股目前水平在一定程度已反映中央收緊銀根消息。本港爲打擊樓市炒風，週末成交急跌，然而本港打擊投資者炒樓意慾，而熱錢繼續在本港停留下，資金自然會湧入股市，本港股市後市反而更爲樂觀。我們維持對港股的看法，港股初步或會在23,000點水平企穩，大市須等待熱錢重回股票市場才有望突破25,000點水平。

新股招股：

藍星安廸蘇(1095) – 11月23日中午12時截止

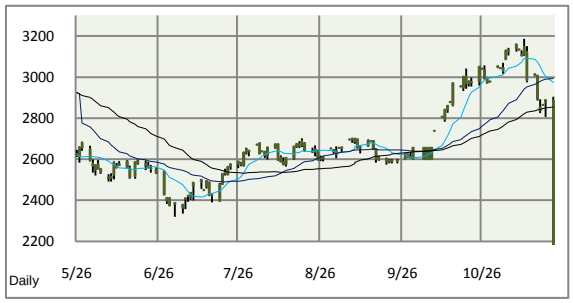

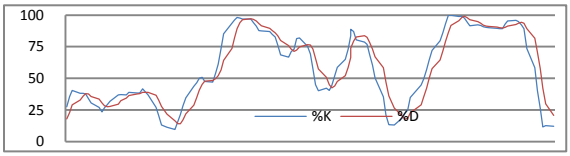

上証綜合指數	22-Nov
收市價	2,884
高位	2,905
低位	2,853
變動(點)	-4.20
變動(%)	-0.15%

恆生指數期貨	18-Nov	19-Nov	22-Nov
11 月	23,175	23,648	23,575
成交 (張)	99,486	118,260	80,993
未平倉合約(張)	105,839	99,535	93,285
12 月	23,180	23,651	23,575
成交 (張)	3,743	8,746	5,106
未平倉合約(張)	21,034	22,798	23,365
國企指數期貨	**18-Nov**	**19-Nov**	**22-Nov**
11 月	12,844	13,200	13,242
成交 (張)	58,598	56,687	36,443
未平倉合約(張)	103,803	93,715	90,796
12 月	12,850	13,204	13,247
成交 (張)	2,885	4,633	4,340
未平倉合約(張)	15,463	19,513	19,994

環球主要匯率（09:00 a.m. GMT+8）			
	23-Nov	前交易日	%變動
美元／日元	83.3450	83.4850	-0.17%
歐元／美元	1.3580	1.3750	-1.24%
英磅／美元	1.5940	1.6010	-0.44%
澳元／美元	0.9866	0.9938	-0.72%
紐元／美元	0.7714	0.7824	-1.41%
美元／瑞郎	0.9899	0.9914	-0.15%
美元／加元	1.0194	1.0145	+0.48%
美元／人民幣	6.6415	6.6380	+0.05%
美元／港元	7.7567	7.7552	+0.02%

十方控股(1831) – 11月25日中午12時截止

今日推介：微創醫療(0853)

中國近年積極進行醫療改革，而隨著醫學科技不斷昌明，微創技術較傳統技術爲病人大大降低手術時所承受的痛苦，預料微創技術轉趨大勢。

微創醫療(0853)業務主要專注於治療血管疾病及病變的微創介入產品，過去三年間，市佔率介乎26.6%至28.9%，是行業龍頭，而且產品技術先進，爲第二代鈷鉻合金藥物洗脫支架 Firebird 2，與其前一代產品相比，Firebird 2 的支架更細、支撐力更強且彈性更好，因此療效更高，而未來的增長點將是第三代的技術，有望提升公司盈利。

在估值方面，威高股份(1066)是市場上的直接競爭者，目前2011PE約爲42倍，遠高於微創約28倍，估值方面微創明顯較爲吸引，因此我們建議投資者增持，目標價爲$9.00。

請按此查看常用評級定義

世界各地股市表現（前交易日收市價）			
各地指數	收市價	變動	變動%
道瓊斯指數	11,178.60	-24.97	-0.22%
標準普爾500指數	1,197.84	-1.89	-0.16%
納斯達克指數	2,532.02	13.90	+0.55%
英國富時100指數	5,680.83	-52.00	-0.91%
法蘭克福DAX指數	6,822.05	-21.50	-0.31%
巴黎CAC40指數	3,818.89	-41.27	-1.07%
東京日經平均指數	2,038.00	-25.00	-1.21%
悉尼普通股指數	3,526.00	30.00	+0.86%
韓國KOSPI指數	1,939.28	-5.06	-0.26%
台灣加權指數	8,393.34	18.43	+0.22%
上證綜合指數	2,884.37	0.00	+0.00%
滬深300指數	3,171.94	-6.91	-0.22%
上海A股指數	3,020.95	0.00	+0.00%
深圳A股指數	1,375.14	16.95	+1.25%
新加坡海峽指數	3,184.53	-6.39	-0.20%

10大成交股份	編號	股價	成交額(千)
工商銀行	1398	6.04	2,168,970
中國銀行	3988	4.27	2,111,354
中國移動	0941	78.90	1,831,112
匯豐控股	0005	82.25	1,690,582
新鴻基地產	0016	130.10	1,602,774
中國平安	2318	93.45	1,563,805
中國人壽	2628	34.55	1,404,071
建設銀行	0939	7.23	1,388,056
長江實業	0001	116.70	1,148,129
香港交易所	0388	182.00	1,090,523

10大升幅股份	編號	升跌 (%)	成交額(千)
中國保綠資產	2950	+29.12%	50,005
建福集團	0464	+28.36%	19,300
港台集團	0645	+20.59%	7,216
億都(國際控股)	0259	+20.16%	40,974
先進半導體	3355	+18.03%	36,859
JOYCE BOUTIQ	0647	+15.69%	67,696
新龍國際	0529	+13.77%	9,916
經緯紡織機械股(	0350	+13.71%	23,020
玖源集團	0827	+13.13%	41,412
勞氏環保	0309	+12.99%	33,689

10大跌幅股份	編號	升跌 (%)	成交額(千)
美聯集團	1200	-17.43%	342,630
星晨集團	0542	-13.61%	5,753
超威動力	0951	-10.49%	47,033
俊山五菱汽車	0305	-9.85%	5,840
國盛投資	1227	-9.62%	9,934
卓智控股	0982	-9.09%	6,836
匯富金融	0188	-8.62%	4,551
中國置業投資	0736	-8.18%	9,809
連達科技控股	0889	-7.93%	31,098
中天國際	2379	-7.78%	96

香港銀行同業拆息	報價%	變動
隔夜	0.06%	0.00%
二星期	0.12%	0.00%
一個月	0.17%	0.00%
二個月	0.23%	0.00%
三個月	0.25%	0.00%
六個月	0.35%	0.00%

美國國庫債券	報價%	變動
三個月	0.13%	0.002%
六個月	0.18%	-0.005%
十二個月	0.25%	0.025%
兩年	0.49%	-0.008%
五年	1.49%	-0.033%
十年	2.90%	0.064%

主要商品價格（09:00 a.m. GMT+8）		
	報價	變動%
現貨金	1,362.50	-0.36%
現貨油	81.76	0.02%
現貨銅	3.7774	0.47%
銀	27.69	-0.72%
白金	1664	-0.24%

波羅的海指數（09:00 a.m. GMT+8）		
	報價	變動%
波海乾散貨運	2,179	1.11%
波海海峽航運	3,585	1.67%
波海巴拿馬航	2,061	1.13%

美匯指數（09:00 a.m.GMT+8）		
	報價	變動%
美匯指數	78.64	+0.17%

免責聲明

本報告由名匯集團所發表。本研究以相信爲可靠的資料來源爲依據，但本公司並不對其準確性、完整性和正確性作出任何的陳述、保證或擔保。本集團和其附屬公司及其員工並沒有責任更改和更新資料，因此本集團對報告內的意見如有更改，怒不作另行通知。任何於本報告內所作的建議及分析並沒有特定的投資目的、財務立場及任何特定收件者之特定需要。本報告只供收件者參閱，並不構成有關收件者作出投資判斷的替代，收件者應尋求獨立的法律、稅務或財務意見以執行他們的投資計劃。任何因使用本報告所引起之直接或間接的損失，本集團及其聯營公司概不負責。本報告不能視爲提出有關任何證券或期貨買賣的邀約或有關招攬。本報告在沒有獲得本集團的同意之前，不得以任何方式複製、分發或發表。本集團及其聯營公司、其董事及/或其僱員與報告所提及的證券可能持有倉位及可能進行交易，並可能爲有關報告中所提及的公司提供或尋求提供經紀、銀行及其它服務。直至報告完成的一天，本集團並無持有或間接持有所推介股份超過1%的股票股本權益。

風險披露聲明

證券價格可能非常波動。證券價格可升可跌，甚至變成毫無價值，買賣證券並不保證能夠賺取利潤，反而可能會招致部分或全部損失。投資創業板股份涉及很高的投資風險，尤其是該等公司可在無需具備盈利往續及無需預測未來盈利走勢的情況下在創業板上市。創業板股份價格可能會非常波動，並缺乏流動性。投資者應在仔細考慮後，才作出有關投資的決定。創業板股份的較高風險性質及其它特點，意味著這個市場較適合專業及其它熟悉投資技巧的投資者。假若投資者對創業板市場的性質及在創業板買賣的股份所涉及的風險有不明白之處，應尋求獨立的專業意見才進行投資。

以上資料來源:
Enlighten Research Team, HKEX, AAstock, Etnet, Finet, Hkej, Rthk, 881903.com, Apple Daily and StockQ