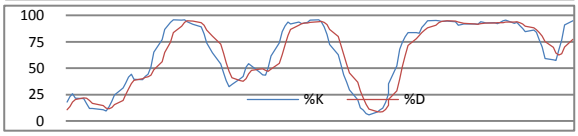

恆生指數	4-Nov	5-Nov	8-Nov
收市價	24,536	24,877	24,964
高位	24,550	24,932	24,989
低位	24,346	24,733	24,733
變動(點)	+390.93	+341.19	+87.58
變動(%)	+1.62%	+1.39%	+0.35%

恆生指數技術指標			
10天平均線 (SMA)			23,892
30天平均線 (SMA)			23,367
50天平均線 (SMA)			22,578
18%SK：	94.88	5%SD：	77.45

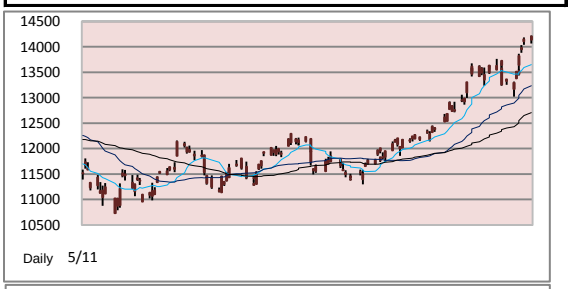

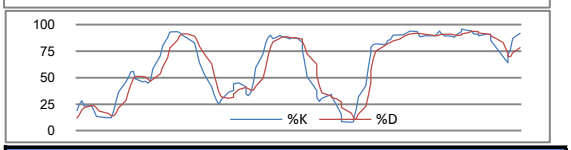

國企指數	4-Nov	5-Nov	8-Nov
收市價	13,948	14,107	14,204
高位	14,030	14,183	14,219
低位	13,880	14,038	14,063
變動(點)	+127.49	+158.80	+96.81
變動(%)	+0.92%	+1.14%	+0.69%

國企指數技術指標			
10天平均線 (SMA)			13,651
30天平均線 (SMA)			13,234
50天平均線 (SMA)			12,706
18%SK：	91.73	5%SD：	78.30

外圍重要消息：

聯邦儲備局最新的銀行意向調查顯示，美國的主要銀行繼續放寬了對中小企提供貸款的限制，但是貸款需求仍然疲弱。

該份每季發表的報告指出，美國銀行業在上季已對中小企業貸款的限制作出放寬，也是繼8月之後，第二度修訂發放信貸的標準，這主要是因應市場競爭關係。但是報告顯示，借貸的需求沒有因此上升。

不過，報告引述大部分銀行稱，有關的貸款申請未有上升，而且有所下降。這可能是因爲經濟前景仍存在很大的不確定性。

至於消費信貸，大部分受訪的銀行仍收緊對住宅按揭的審批準則，而前一次調查則有略爲放寬的傾向。報告指出，收緊準則的主要是地區銀行。

經過QE2的非理性亢奮後，投資者再次關注視歐洲債務問題，美股昨天偏軟。道瓊斯工業平均指數收市跌37.24點或0.33%，報11406.84；標準普爾500指數跌2.61點或0.21%，報1223.24；納斯特綜合指數升1.07點或0.04%，報2580.05。

市場對於貨幣失去信心，以致商品價格在周一普遍上揚，金價及銀價也齊創紀錄新高，而油價升至25個月新高。紐約12月期金價格上升5.50美元或0.4%，收報1403.20美元一盎斯，盤中曾一度達1410.60美元的紀錄性高位；期銀則漲68.40仙或2.6%，收報27.432美元一盎斯。

紐約12月期油上升21仙，收報87.06美元一桶，是2008年10月8日以來最高水平。倫敦布蘭特期油也進賬35仙，收報88.46美元。PFGBest商品分析員Phil Flynn指出，油價的升勢是受到其它商品，尤其是金價所帶動。

港股回顧：

港股上午在獲利回吐沽壓下，指數企穩，藍籌股個別發展，銀行股跌幅較大，恒生指數現報24851，跌25點或0.1%，成交571.71億元。

港股下午臨收市前大幅抽升100點，指數由跌轉升，原先下跌的銀行股及地產股，大部分亦回升，恒指全日收報24964，升87點，升幅0.35%，成交1029.21億元。
國企指數收報14204，升96點或0.69%。

中銀香港(02388)尾市急漲3.74%，收報27.75元，成交6.39億元。招商國際(00144)全日表現強勢，收報31.85元，升1.1元或3.58%，成交4.36億元。國壽(02628)亦升3.39%，收報36.6元，成交27.03億元。

建行(00939)全日股價偏軟，收報8.12元，跌0.18元或2.17%，成交30.89億元。騰訊(00700)收報178.9元，跌3.9元或2.13%，成交14.57億元。信置(00083)尾市跌勢轉急，收報18.28元，跌0.32元或1.72%，成交8609萬元。

重鎊股滙控(00005)收報86.7元，跌1.45元，跌幅1.64%，成交46.45億元。中移動(00941)則收報82.7元，升0.4元或0.49%，成交15.95億元。友邦(01299)收報23.7元，升0.65元或2.82%，成交35.54億元。

港交所(00388)造好，挑戰200元，收報197.2元，升5.3元或

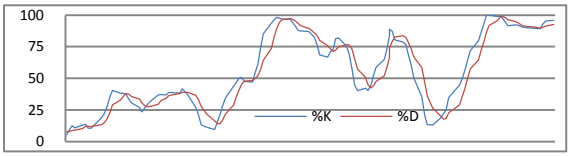

上証綜合指數	8-Nov
收市價	3,160
高位	3,161
低位	3,124
變動(點)	+30.01
變動(%)	+0.96%

恆生指數期貨	4-Nov	5-Nov	8-Nov
11 月	24,533	24,789	24,878
成交 (張)	87,382	74,917	66,999
未平倉合約(張)	118,864	119,460	120,495
12 月	24,547	24,804	24,880
成交 (張)	3,001	2,410	1,669
未平倉合約(張)	9,977	11,351	11,802
國企指數期貨	**4-Nov**	**5-Nov**	**8-Nov**
11 月	14,001	14,099	14,189
成交 (張)	37,078	33,494	23,743
未平倉合約(張)	107,926	106,203	103,795
12 月	14,006	14,095	14,191
成交 (張)	886	525	422
未平倉合約(張)	8,107	8,521	8,536

環球主要匯率（09:00 a.m. GMT+8）			
	9-Nov	前交易日	%變動
美元／日元	81.1850	80.8750	+0.38%
歐元／美元	1.3870	1.4210	-2.39%
英磅／美元	1.6090	1.6270	-1.11%
澳元／美元	1.0104	1.0133	-0.29%
紐元／美元	0.7864	0.7937	-0.92%
美元／瑞郎	0.9672	0.9597	+0.78%
美元／加元	1.0044	1.0039	+0.05%
美元／人民幣	6.6840	6.6660	+0.27%
美元／港元	7.7516	7.7512	+0.01%

2.76%，成交20.65億元。恒大地產(03333)收4.05元，升0.28元或7.43%，成交7.75億元。

修身堂(08393)繼上周五後，繼續大升，收報2.34元，大升1.2元或1.05倍，成交7378萬元。正興(00692)收報0.31元，升0.077元或33.05%，成交4047萬元。

信置(00083)公布，以先舊後新方式，以每股16.85元，配售3.05億股新股，佔擴大後已發行股本約5.86%，配售價較上日收市價18.28元，折讓約7.82%，集資淨額約50.66億元，將用作一般營運資金。

大市展望：

上週美國聯儲局公佈QE2後，市場的解讀爲當局未爲QE2定上限，引致憧憬無限資金入市，導致上週環球股市急升。展望今週，美國公佈的重要經濟數據不多，大市或會因而缺乏方向，而港股經過上週急升逾1,700點後，相信亦需時間作消化整固。昨晚美股已經作出整固，預料今週港股亦會跟隨，恆指在逼近25,000點關口前或會出現阻力。

新股招股：

歲寶百貨(0312) – 11月10日中午12時截止
中信大錳(1091) – 11月11日中午12時截止
熔盛重工(1101) – 11月11日中午12時截止

今日推介：航空股

市場在炒作美國QE2多時，導致美元早前急挫，近日稍見回穩。然而，在資金輪流炒的情況下，加上本週中國會公佈進出口數字，預料中國貿易順差或會錄得200億美元盈餘，並會持續升值，再加上週末G20舉行峰會，屆時或會再會炒人民幣升值概念，而人民幣升值，多以美元爲負債的航空股自然是最大利的，因此我們對國航(0753)、南航(1055)和東航(0670)維持中長線買入評級。

請參閱看常用評級定義

世界各地股市表現 （前交易日收市價）			
各地指數	收市價	變動	變動%
道瓊斯指數	11,406.80	-37.24	-0.33%
標準普爾500指數	1,223.25	-2.60	-0.21%
納斯達克指數	2,580.05	1.07	+0.04%
英國富時100指數	5,849.96	-25.39	-0.43%
法蘭克福DAX指數	6,750.50	-3.70	-0.05%
巴黎CAC40指數	3,913.70	-3.03	-0.08%
東京日經平均指數	9,732.92	106.93	+1.11%
悉尼普通股指數	4,855.30	-17.60	-0.36%
韓國KOSPI指數	1,939.07	-3.34	-0.17%
台灣加權指數	8,438.34	7.76	+0.09%
上證綜合指數	3,159.51	0.00	+0.00%
滬深300指數	3,548.57	27.77	+0.79%
上海A股指數	3,309.76	31.31	+0.95%
深圳A股指數	1,440.66	25.59	+1.81%
新加坡海峽指數	3,300.40	60.09	+1.85%

10大成交股份	編號	股價	成交額(千)
匯豐控股	0005	86.70	4,645,063
友邦保險	1299	23.70	3,554,594
建設銀行	0939	8.12	3,089,501
工商銀行	1398	6.89	2,949,507
中國人壽	2628	36.60	2,702,743
香港交易所	0388	197.20	2,065,159
中國移動	0941	82.70	1,595,741
騰訊控股	0700	178.90	1,456,802
中國銀行	3988	4.87	1,201,055
和記黃埔	0013	84.10	1,146,958

10大升幅股份	編號	升跌 (%)	成交額(千)
正興	0692	+33.05%	40,471
德興集團	0611	+30.46%	20,392
德普科技	3823	+19.75%	130,653
九洲發展	0908	+19.44%	17,098
香港建屋貸款	0145	+19.13%	4,321
英皇證券	0717	+18.75%	32,751
卜蜂國際	0043	+16.67%	61,826
華訊	0833	+15.63%	6,151
寰宇國際	1046	+14.69%	1,000
旭光	0067	+13.99%	610,649

10大跌幅股份	編號	升跌 (%)	成交額(千)
時富金融服務集	0510	-13.47%	9,067
國盛投資	1227	-11.86%	32,236
盛源控股	0851	-10.35%	3,260
麗新發展	0488	-8.24%	59,882
中國置業投資－	0736	-8.00%	11,093
萬保剛集團	1213	-7.76%	111
嘉禹國際	1226	-7.53%	4,340
百德國際	2668	-7.41%	563
華南投資	0159	-6.90%	14,154
中國南車	1766	-6.63%	265,972

香港銀行同業拆息	報價%	變動
隔夜	0.05%	0.00%
二星期	0.12%	-0.01%
一個月	0.17%	-0.01%
二個月	0.22%	-0.01%
三個月	0.24%	-0.01%
六個月	0.34%	0.00%

美國國庫債券	報價%	變動
三個月	0.13%	-0.001%
六個月	0.17%	0.009%
十二個月	0.22%	0.010%
兩年	0.39%	0.039%
五年	1.25%	0.069%
十年	2.63%	0.073%

主要商品價格（09:00 a.m. GMT+8）		
	報價	變動%
現貨金	1,405.20	-0.43%
現貨油	86.48	-0.67%
現貨銅	3.9271	0.00%
銀	27.62	-0.65%
白金	1773	-0.51%

波羅的海指數（09:00 a.m. GMT+8）		
	報價	變動%
波海乾散貨運	2,495	-0.60%
波海海峽航運	3,994	-0.42%
波海巴拿馬航	2,304	0.74%

美匯指數（09:00 a.m.GMT+8）		
	報價	變動%
美匯指數	76.48	-0.31%

免責聲明

本報告由名匯集團所發表。本研究以相信爲可靠的資料來源爲依據，但本公司並不對其準確性、完整性和正確性作出任何的陳述、保證或擔保。本集團和其附屬公司及其員工並沒有責任更改和更新資料，因此本集團對報告內的意見如有更改，怒不作另行通知。任何於本報告內所作的建議及分析並沒有特定的投資目的、財務立場及任何特定收件者之特定需要。本報告只供收件者參閱，並不構成有關收件者作出投資判斷的替代，收件者應尋求獨立的法律、稅務或財務意見以執行他們的投資計劃。任何因使用本報告所引起之直接或間接的損失，本集團及其聯營公司概不負責。本報告不能視爲提出有關任何證券或期貨買賣的邀約或有關招攬。本報告在沒有獲得本集團的同意之前，不得以任何方式複製、分發或發表。本集團及其聯營公司、其董事及/或其僱員與報告所提及的證券可能持有倉位及可能進行交易，並可能爲有關報告中所提及的公司提供或尋求提供經紀、銀行及其它服務。直至報告完成的一天，本集團並無持有或間接持有所推介股份超過1%的股票股本權益。

風險披露聲明

證券價格可能非常波動。證券價格可升可跌，甚至變成毫無價值，買賣證券並不保證能夠賺取利潤，反而可能會招致部分或全部損失。投資創業板股份涉及很高的投資風險，尤其是該等公司可在無需具備盈利往續及無需預測未來盈利走勢的情況下在創業板上市。創業板股份價格可能會非常波動，並缺乏流動性。投資者應在仔細考慮後，才作出有關投資的決定。創業板股份的較高風險性質及其它特點，意味著這個市場較適合專業及其它熟悉投資技巧的投資者。假若投資者對創業板市場的性質及在創業板買賣的股份所涉及的風險有不明白之處，應尋求獨立的專業意見才進行投資。

以上資料來源:
Enlighten Research Team, HKEX, AAstock, Etnet, Finet, Hkej, Rthk, 881903.com, Apple Daily and StockQ