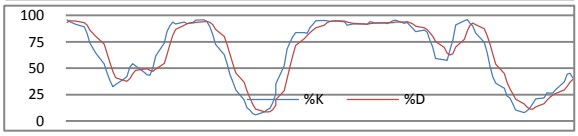

恆生指數	14-Dec	15-Dec	16-Dec
收市價	23,431	22,975	22,669
高位	23,453	23,371	22,992
低位	23,328	22,877	22,599
變動(點)	+113.60	-455.90	-306.50
變動(%)	+0.49%	-1.95%	-1.33%

恆生指數技術指標			
10天平均線 (SMA)			23,181
30天平均線 (SMA)			23,544
50天平均線 (SMA)			23,546
18%SK：	40.61	5%SD：	39.41

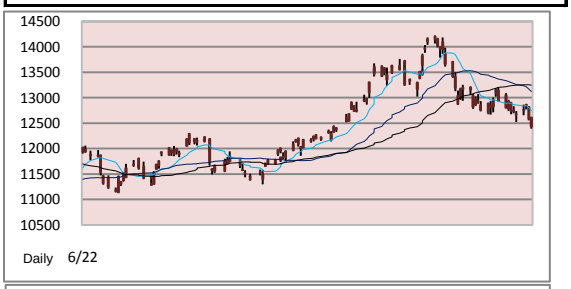

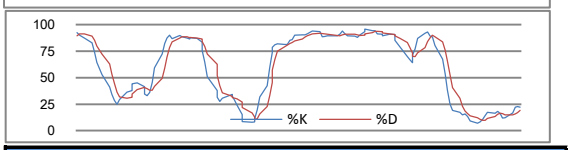

國企指數	14-Dec	15-Dec	16-Dec
收市價	12,865	12,585	12,435
高位	12,877	12,820	12,623
低位	12,768	12,556	12,392
變動(點)	+113.20	-280.00	-150.00
變動(%)	+0.89%	-2.18%	-1.19%

國企指數技術指標			
10天平均線 (SMA)			12,743
30天平均線 (SMA)			13,120
50天平均線 (SMA)			13,243
18%SK：	22.18	5%SD：	19.16

外圍重要消息：

美國公佈多項經濟數據，其中美國勞工部公布，上周首次申領失業金人數有42萬人，較之前一周經修訂人數減少3千人，符合市場預期。而連續4星期申領的平均人數有42.275萬人，比之前一星期經修訂後減少5250人，人數是08年8月2日以來最少。至於持續申領人數爲413.5萬人，上升2.2萬人，人數多過市場預期。

美國上月份新屋動工增長3.9%，年率計有55.5萬戶，多過市場預期。而期內的建築許可下跌4%，年率計有53萬間，爲去年4月以來最少。

費城聯邦儲備銀行12月份製造業指數爲24.3，高於11月份的22.5，亦好過市場預期。

美國勞工市場和製造業的數據造好，支持美股昨天上升。道瓊斯工業平均指數收市升41點，報11499；標準普爾五百指數升7點，報1242；納斯特綜合指數升20點，報2637。

港股回顧：

港股承接前日弱勢，指數企於23000點樓下，銀行地產股繼續帶領大市下挫，歐洲主權債務危機陰霾未除，外圍氣氛偏淡，恒指半日收挫86點，報22888，跌幅0.38%，成交仍然偏少，只有366.48億元。

港股尾市急挫，跌幅超過300點，銀行及地產股全日受壓，大市屢試低位，一度跌近400點，恒指全日收報22668，跌306點，跌幅1.33%，成交762.7億元。國企指數收報12434，跌150點，跌幅1.19%。

平保(02318)爲全日跌幅最大藍籌，收報82元，跌3.9元或4.54%，成交19.73億元。國壽(02628)收報31.7元，跌0.7元或2.16%，成交18.94億元。百麗(01880)下午急跌，收報13元，跌0.58元或4.27%，成交2億元。華創(00293)收31.5元，跌1.4元或4.26%，成交1.6億元。

招商國際(00144)收報28.9元，跌1.1元或3.67%，成交1.41億元。太古(00019)收121.2元，跌3.8元或3.04%，成交3.34億元。富士康(02038)收報5.37元，跌0.16元或2.89%，成交3948萬元。

銀行股幾全線下跌，滙控(00005)收報79.9元，跌0.9元或1.11%，成交15.69億元。工行(01398)收報5.75元，跌0.06元或1.03%，成交16.56億元。建行(00939)收報6.89元，跌0.05元或0.72%，成交15.96億元。

港交所(00388)收報175.3元，跌3.9元或2.18%，成交15.84億元。

重慶農商(03618)首日掛牌，收報5.2元，跌0.05元，跌幅0.95%，成交高達39.7億元。

時富投資(01049)配股，股價逆市大漲12.94%，收報0.96元，成交8401萬元。中國投資基金(00612)合股後1供2，股價收報0.084元，大跌32.8%，成交535萬元。

中國神華(01088)公布11月主要運營數據，商品煤產量較去年同期增15.9%，達1970萬噸，煤炭銷售量則增31.8%，

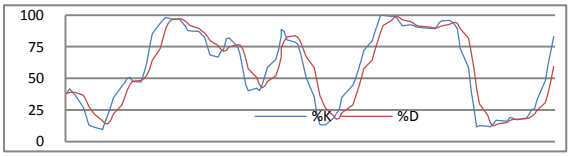

上証綜合指數	16-Dec
收市價	2,898
高位	2,921
低位	2,892
變動(點)	-13.27
變動(%)	-0.46%

恆生指數期貨	15-Dec	16-Dec
12 月	22,950	22,552
成交 (張)	72,366	74,075
未平倉合約(張)	91,778	91,000
01 月	22,955	22,558
成交 (張)	2,468	2,384
未平倉合約(張)	3,647	4,416
國企指數期貨	**15-Dec**	**16-Dec**
12 月	12,588	12,378
成交 (張)	42,137	33,803
未平倉合約(張)	101,457	103,708
01 月	12,590	12,373
成交 (張)	4,189	2,003
未平倉合約(張)	5,666	6,991

環球主要匯率（7:30 a.m. GMT+8）			
	17-Dec	前交易日	%變動
美元／日元	84.0350	84.2350	-0.24%
歐元／美元	1.3230	1.3220	+0.08%
英磅／美元	1.5620	1.5540	+0.51%
澳元／美元	0.9879	0.9858	+0.21%
紐元／美元	0.7375	0.7384	-0.12%
美元／瑞郎	0.9646	0.9682	-0.37%
美元／加元	1.0064	1.0040	+0.24%
美元／人民幣	6.6685	6.6590	+0.14%
美元／港元	7.7778	7.7747	+0.04%

達2780萬噸。

大市展望：

港股連續兩日急跌，跌幅達700點，而從技術走勢圖，恆生指數昨日失守頭肩頂的頸線約22,780點水平，恆生走勢短期未必太樂觀。然而，外圍市況未見如此大幅波動，投資者未必需過份擔心。展望明年，中國將採取積極財政和穩健貨幣政策，因此我們相信中央未必一下子收緊銀根，重點反而是控制通脹，嚴打農作物的囤積作炒賣，同時將繼續打擊樓市炒風，相信資金會流入股市，始終大陸A股明年的市盈率僅12-13倍，估值並不算貴，因此明年仍有上升空間，而港股明年市盈率同樣約爲12-13倍，因而會受惠。

今日推介：博士蛙(1698)

博士蛙是中國兒童消費品開發商及零售商，因而具有消費股的概念，在中央政府希望減少中國對出口的依賴並增加內需對GDP的貢獻的帶動下，內需股份仍然是市場上的焦點。博士蛙集團特別專注於中高端市場。中國推行一孩政策，而父母在中國經濟增長帶動下收入上升，相信父母們有能力並樂於花費更多金錢於他們的孩子身上。另外，市場上暫時亦未有同類型的股份上市，此股或許成爲基金經理的愛股之一。建議投資者作中長線投資。

請按此查看常用評級定義

世界各地股市表現 （前收市價）			
各地指數	收市價	變動	變動%
道瓊斯指數	11,499.25	41.78	+0.36%
標準普爾500指數	1,242.87	7.64	+0.62%
納斯達克指數	2,637.31	20.09	+0.77%
英國富時100指數	5,881.12	-1.06	-0.02%
法蘭克福DAX指數	7,024.40	8.03	+0.11%
巴黎CAC40指數	3,888.36	8.17	+0.21%
東京日經平均指數	10,311.30	1.51	+0.01%
悉尼普通股指數	4,868.80	15.40	+0.32%
韓國KOSPI指數	2,009.24	-8.24	-0.41%
台灣加權指數	8,782.20	25.49	+0.29%
上證綜合指數	2,898.14	-13.28	-0.46%
滬深300指數	3,230.67	-16.98	-0.52%
上海A股指數	3,034.97	-13.92	-0.46%
深圳A股指數	1,409.92	1.76	+0.12%
新加坡海峽指數	3,147.67	0.47	+0.01%

10大成交股份	編號	股價	成交額(千)
重慶農村商業銀行	3618	5.20	3,965,712
中國移動	0941	76.35	2,094,803
中國平安	2318	82.00	1,972,802
中國人壽	2628	31.70	1,894,602
工商銀行	1398	5.75	1,656,251
建設銀行	0939	6.89	1,596,056
香港交易所	0388	175.30	1,584,063
匯豐控股	0005	79.90	1,569,117
和記黃埔	0013	77.90	1,486,839
友邦保險	1299	21.90	1,195,739

10大升幅股份	編號	升跌 (%)	成交額(千)
合一投資（新）	0913	+32.00%	10,928
合一投資（舊）	2953	+28.00%	9,266
中國雲錫礦業－新	0263	+17.65%	8,308
CELESTIAL ASI	1049	+12.94%	84,015
中國雲錫礦業－舊	2947	+11.43%	253
東方銀座	0996	+10.29%	9,430
金威資源	0109	+9.86%	9,623
利時集團控股	0526	+9.62%	4,214
中國金展	0162	+9.52%	17,877
華基光電	0155	+9.23%	10,526

10大跌幅股份	編號	升跌 (%)	成交額(千)
中國投資基金公司	0612	-32.80%	5,351
新確科技	1063	-15.89%	6,059
寶光實業	0084	-14.29%	2,308
百德國際	2668	-13.46%	192
高雅國際	0907	-13.00%	212
上實城市開發	0563	-12.87%	219,604
南興集團	0986	-12.73%	5,761
宏安集團	1222	-12.28%	13,281
北亞資源	0061	-11.97%	29,136
捷豐家居	0776	-10.89%	290

香港銀行同業拆息	報價%	變動
隔夜	0.15%	0.05%
二星期	0.21%	0.01%
一個月	0.26%	0.01%
二個月	0.29%	0.01%
三個月	0.32%	0.01%
六個月	0.44%	0.01%

美國國庫債券	報價%	變動
三個月	0.15%	-0.009%
六個月	0.19%	-0.005%
十二個月	0.26%	-0.007%
兩年	0.53%	0.079%
五年	1.66%	0.027%
十年	2.98%	0.182%

主要商品價格（07:30 a.m. GMT+8）		
	報價	變動%
現貨金	1,371.30	-0.66%
現貨油	87.82	-0.90%
現貨銅	4.0869	0.01%
銀	28.95	0.49%
白金	1703	0.24%

波羅的海指數（07:30 a.m. GMT+8）		
	報價	變動%
波海乾散貨運	2,047	-1.06%
波海海峽航運	2,687	0.41%
波海巴拿馬航	2,234	-2.40%

美匯指數（07:30 a.m.GMT+8）		
	報價	變動%
美匯指數	80.26	+1.13%

免責聲明

本報告由名匯集團所發表。本研究以相信爲可靠的資料來源爲依據，但本公司並不對其準確性、完整性和正確性作出任何的陳述、保證或擔保。本集團和其附屬公司及其員工並沒有責任更改和更新資料，因此本集團對報告內的意見如有更改，怒不作另行通知。任何於本報告內所作的建議及分析並沒有特定的投資目的、財務立場及任何特定收件者之特定需要。本報告只供收件者參閱，並不構成有關收件者作出投資判斷的替代，收件者應尋求獨立的法律、稅務或財務意見以執行他們的投資計劃。任何因使用本報告所引起之直接或間接的損失，本集團及其聯營公司概不負責。本報告不能視爲提出有關任何證券或期貨買賣的邀約或有關招攬。本報告在沒有獲得本集團的同意之前，不得以任何方式複製、分發或發表。本集團及其聯營公司、其董事及/或其僱員與報告所提及的證券可能持有倉位及可能進行交易，並可能爲有關報告中所提及的公司提供或尋求提供經紀、銀行及其它服務。直至報告完成的一天，本集團並無持有或間接持有所推介股份超過1%的股票股本權益。

風險披露聲明

證券價格可能非常波動。證券價格可升可跌，甚至變成毫無價值，買賣證券並不保證能夠賺取利潤，反而可能會招致部分或全部損失。投資創業板股份涉及很高的投資風險，尤其是該等公司可在無需具備盈利往續及無需預測未來盈利走勢的情況下在創業板上市。創業板股份價格可能會非常波動，並缺乏流動性。投資者應在仔細考慮後，才作出有關投資的決定。創業板股份的較高風險性質及其它特點，意味著這個市場較適合專業及其它熟悉投資技巧的投資者。假若投資者對創業板市場的性質及在創業板買賣的股份所涉及的風險有不明白之處，應尋求獨立的專業意見才進行投資。

以上資料來源:
Enlighten Research Team, HKEX, AAstock, Etnet, Finet, Hkej, Rthk, 881903.com, Apple Daily and StockQ