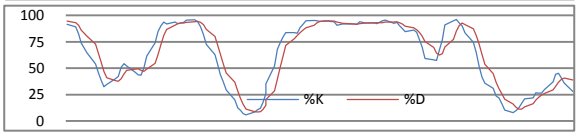


| 恆生指數 | 16-Dec | 17-Dec | 20-Dec |
|---|---|---|---|
| 收市價 | 22,669 | 22,715 | 22,639 |
| 高位 | 22,992 | 22,733 | 22,717 |
| 低位 | 22,599 | 22,520 | 22,393 |
| 變動(點) | -306.50 | +46.00 | -75.70 |
| 變動(%) | -1.33% | +0.20% | -0.33% |

| 恆生指數技術指標 | | | |
|---|---|---|---|
| 10天平均線 (SMA) | | | 23,060 |
| 30天平均線 (SMA) | | | 23,394 |
| 50天平均線 (SMA) | | | 23,530 |
| 18%SK： | 27.98 | 5%SD： | 38.80 |

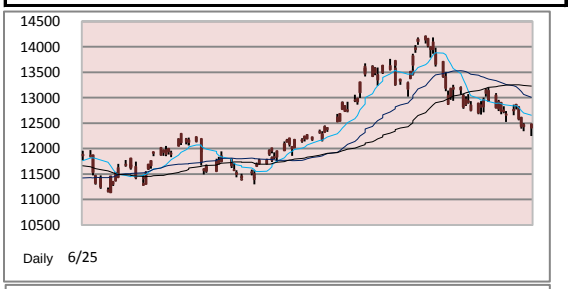


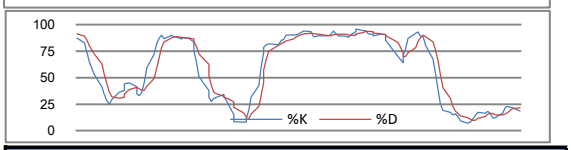


| 國企指數 | 16-Dec | 17-Dec | 20-Dec |
|---|---|---|---|
| 收市價 | 12,435 | 12,469 | 12,409 |
| 高位 | 12,623 | 12,500 | 12,485 |
| 低位 | 12,392 | 12,342 | 12,245 |
| 變動(點) | -150.00 | +33.90 | -60.40 |
| 變動(%) | -1.19% | +0.27% | -0.48% |

| 國企指數技術指標 | | | |
|---|---|---|---|
| 10天平均線 (SMA) | | | 12,656 |
| 30天平均線 (SMA) | | | 13,006 |
| 50天平均線 (SMA) | | | 13,227 |
| 18%SK： | 18.59 | 5%SD： | 21.39 |

**外圍重要消息：**

美國昨晚未有重要經濟數據公佈，而美股則好淡爭持。市場憧憬美國明年經濟復甦步伐加快，在油價上升下，能源股成爲表現最好的板塊。然而歐洲債務危機仍然困擾大市氣氛，限制大市的升幅。道瓊斯工業平均指數收報11,478點，跌13點或0.12%；標準普爾500指數收報1,247點，升3點或0.25%；納斯達克指數收報2,649點，升6點或0.25%。

**港股回顧：**

外圍暫未有重大利好消息，市場再藉南北韓地緣政治爲借口造淡大市，，恒指在韓國軍演進行時一度急挫逾300點，午後回穩並一度倒升2點，最終收市跌75點至22639點，100天線失而復得，內地及本地零售股再次成爲跌市重災區，全日成交只有603億元。

恒指昨日低開6點後早段在22650點附近窄幅上落，不過11時後因韓國下午將實彈演習，恒指開始急瀉，並再次出現10分鐘內瀉逾200點的驚險場面，然而午後演習完成，朝鮮無反擊，港股跌勢喘定，並一度倒升1點，重上22700點水平，收市跌75點，報22639點。即月期指表現相對理想，尾市一度倒升70點，收市升26點，報22698點，由低水42點轉爲高水59點，成交7.1萬張。

藍籌股收市跌幅普遍收窄，重磅股匯豐控股(0005)跌1.12%，收報79.25元，至於中移動(0941)則未有受到11月新增客戶創今年新低影響，收市逆市升0.85%至76.7元，中聯通(0762)則升1.75%至11.64元。不過內地及本地零售股再次成爲重災區，被基金股東Headland Capital Partners以每股3.58元，減持2.01億股的波司登(3998)，收市跌7%至3.17元。

體操王子李寧大玩財技、借創業板公司「鯨吞」李寧公司(2331)的計劃未能獲港交所首肯，再加上李寧上週五公佈明年第二季的產品預訂數據，受累過份依賴分銷商開店推動增長以及零售商成本上漲，明年第二季的訂單在計算折扣後倒退6%。李寧業績未如理想，主因是市場定位並不清晰，一方面在價格上與國際品牌看齊，質素卻未能跟上，因爲李寧遭基金式洗倉，股價昨暴瀉近16%，是04年上市以來最大單日跌幅，收報$17.88。至於收購李寧失敗的非凡中國(8032)亦同病相憐，股價急瀉20%至0.315元。

**今日推介：中國建材(3323)**

中國的水泥業目前面對多個利好因素，過去數年，中央政府強調做大企業，主要在通常收購合併。現今各龍頭企業通過收購合併壯大起來，下一步是做強，意義在於利用新型技術生產高質素的產品，同時減低對環境的污染。水泥是興建住房的其中一個

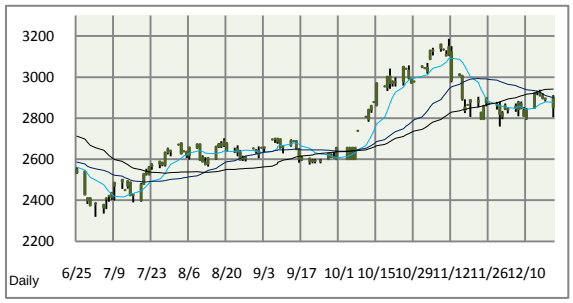


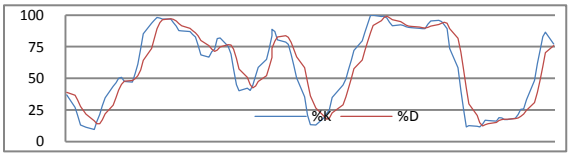


| 上証綜合指數 | 20-Dec |
|---|---|
| 收市價 | 2,853 |
| 高位 | 2,912 |
| 低位 | 2,805 |
| 變動(點) | -40.82 |
| 變動(%) | -1.41% |

| 恆生指數期貨 | 16-Dec | 17-Dec | 20-Dec |
|---|---|---|---|
| 12 月 | 22,552 | 22,672 | 22,698 |
| 成交 (張) | 74,075 | 67,616 | 71,514 |
| 未平倉合約(張) | 91,000 | 88,622 | 89,457 |
| 01 月 | 22,558 | 22,671 | 22,698 |
| 成交 (張) | 2,384 | 2,792 | 4,321 |
| 未平倉合約(張) | 4,416 | 5,709 | 6,777 |
| **國企指數期貨** | **16-Dec** | **17-Dec** | **20-Dec** |
| 12 月 | 12,378 | 12,468 | 12,450 |
| 成交 (張) | 33,803 | 27,411 | 28,269 |
| 未平倉合約(張) | 103,708 | 103,455 | 104,845 |
| 01 月 | 12,373 | 12,472 | 12,449 |
| 成交 (張) | 2,003 | 1,971 | 1,799 |
| 未平倉合約(張) | 6,991 | 7,498 | 9,022 |

| 環球主要匯率（7:30 a.m. GMT+8） | | | |
|---|---|---|---|
| | 21-Dec | 前交易日 | %變動 |
| 美元／日元 | 83.7350 | 84.0150 | -0.33% |
| 歐元／美元 | 1.3120 | 1.3190 | -0.53% |
| 英磅／美元 | 1.5510 | 1.5550 | -0.26% |
| 澳元／美元 | 0.9937 | 0.9885 | +0.53% |
| 紐元／美元 | 0.7420 | 0.7369 | +0.69% |
| 美元／瑞郎 | 0.9650 | 0.9694 | -0.45% |
| 美元／加元 | 1.0172 | 1.0141 | +0.31% |
| 美元／人民幣 | 6.6745 | 6.6595 | +0.23% |
| 美元／港元 | 7.7748 | 7.7788 | -0.05% |

材料，而中央大幅提高明年保障性住房的新增建設計劃至1,000萬套，比今年的目標520萬高出72%，亦會帶動水泥的需求。值得留意的是水泥價格的波動，中央早前爲打擊高通脹曾限制水泥價格，投資者則無需過份擔心，相信毛利率仍能維持於過去水平。基於上述做大做強的原因，投資者須重點留意龍頭股份，包括中國建材(3323)和安徽海螺水泥(0914)，而中國建材的市盈率僅約15倍，明顯較安徽海螺水泥的30倍爲低，而中國建材的股本回報率達21.66%，遠高於安徽海螺水泥的13.3%和行業平均的13.58%，因此我們推介中國建材，建議投資者可在適當水泥增持，目標價爲$21.00以上。

請按此查看常用評級定義

| 世界各地股市表現 （前收市價） | | | |
|---|---|---|---|
| 各地指數 | 收市價 | 變動 | 變動% |
| 道瓊斯指數 | 11,478.13 | -13.78 | -0.12% |
| 標準普爾500指數 | 1,247.08 | 3.17 | +0.26% |
| 納斯達克指數 | 2,649.56 | 6.59 | +0.25% |
| 英國富時100指數 | 5,891.61 | 19.86 | +0.34% |
| 法蘭克福DAX指數 | 7,018.60 | 36.15 | +0.52% |
| 巴黎CAC40指數 | 3,885.08 | 17.73 | +0.46% |
| 東京日經平均指數 | 10,216.40 | -87.42 | -0.85% |
| 悉尼普通股指數 | 4,829.20 | -23.80 | -0.49% |
| 韓國KOSPI指數 | 2,020.28 | -6.02 | -0.30% |
| 台灣加權指數 | 8,768.72 | -49.18 | -0.56% |
| 上證綜合指數 | 2,852.92 | -40.82 | -1.41% |
| 滬深300指數 | 3,178.66 | -47.00 | -1.46% |
| 上海A股指數 | 2,987.42 | -42.87 | -1.41% |
| 深圳A股指數 | 1,394.09 | -17.62 | -1.25% |
| 新加坡海峽指數 | 3,132.96 | -20.05 | -0.64% |

| 10大成交股份 | 編號 | 股價 | 成交額(千) |
|---|---|---|---|
| 匯豐控股 | 0005 | 79.25 | 1,636,971 |
| 中國人壽 | 2628 | 31.25 | 1,413,367 |
| 中國移動 | 0941 | 76.70 | 1,399,405 |
| 工商銀行 | 1398 | 5.71 | 1,289,767 |
| 建設銀行 | 0939 | 6.92 | 1,113,859 |
| 和記黃埔 | 0013 | 77.10 | 989,840 |
| 中國海洋石油 | 0883 | 17.72 | 933,447 |
| 中國平安 | 2318 | 81.85 | 819,660 |
| 中國銀行 | 3988 | 4.06 | 788,647 |
| 中國石油股份 | 0857 | 9.73 | 763,043 |

| 10大升幅股份 | 編號 | 升跌 (%) | 成交額(千) |
|---|---|---|---|
| 環科國際 | 0657 | +20.69% | 9,264 |
| 中天國際 | 2379 | +17.78% | 8,332 |
| 敦沛金融 | 0812 | +15.07% | 1,956 |
| 卡森國際 | 0496 | +13.29% | 2,656 |
| 時富金融服務集 | 0510 | +12.89% | 52,486 |
| 水務地產集團 | 2349 | +10.53% | 7,791 |
| 新洲印刷集團 | 0377 | +10.14% | 2,321 |
| 其士泛亞 | 0508 | +9.23% | 9,797 |
| 天津發展 | 0882 | +8.95% | 67,352 |
| 匯富金融 | 0188 | +8.33% | 38,602 |

| 10大跌幅股份 | 編號 | 升跌 (%) | 成交額(千) |
|---|---|---|---|
| 寶源控股 | 0692 | -25.32% | 21,581 |
| 德普科技 | 3823 | -20.40% | 72,925 |
| 東力實業控股一 | 2959 | -19.71% | 5 |
| 南興集團 | 0986 | -18.52% | 5,381 |
| 李寧 | 2331 | -15.86% | 513,229 |
| 太元集團 | 0620 | -15.22% | 2,021 |
| 中科礦業 | 0985 | -13.85% | 754,985 |
| 中國投資基金公 | 0612 | -13.58% | 1,179 |
| PACIFIC PLYW( | 0767 | -11.59% | 5,759 |
| 文化傳信 | 0343 | -10.00% | 3,785 |

| 香港銀行同業拆息 | 報價% | 變動 |
|---|---|---|
| 隔夜 | 0.13% | 0.00% |
| 二星期 | 0.25% | 0.05% |
| 一個月 | 0.27% | 0.01% |
| 二個月 | 0.29% | 0.00% |
| 三個月 | 0.31% | -0.01% |
| 六個月 | 0.43% | -0.01% |

| 美國國庫債券 | 報價% | 變動 |
|---|---|---|
| 三個月 | 0.10% | 0.000% |
| 六個月 | 0.17% | -0.002% |
| 十二個月 | 0.28% | -0.003% |
| 兩年 | 0.60% | -0.008% |
| 五年 | 1.95% | -0.013% |
| 十年 | 3.33% | -0.002% |

| 主要商品價格（07:30 a.m. GMT+8） | | |
|---|---|---|
| | 報價 | 變動% |
| 現貨金 | 1,385.00 | 0.62% |
| 現貨油 | 89.25 | 0.73% |
| 現貨銅 | 4.1851 | 0.99% |
| 銀 | 29.36 | 0.51% |
| 白金 | 1715 | 0.59% |

| 波羅的海指數（07:30 a.m. GMT+8） | | |
|---|---|---|
| | 報價 | 變動% |
| 波海乾散貨運 | 1,999 | -1.43% |
| 波海海峽航運 | 2,723 | 0.52% |
| 波海巴拿馬航 | 2,037 | -5.12% |

| 美匯指數（07:30 a.m.GMT+8） | | |
|---|---|---|
| | 報價 | 變動% |
| 美匯指數 | 80.38 | +0.24% |

## 免責聲明

本報告由名匯集團所發表。本研究以相信爲可靠的資料來源爲依據，但本公司並不對其準確性、完整性和正確性作出任何的陳述、保證或擔保。本集團和其附屬公司及其員工並沒有責任更改和更新資料，因此本集團對報告內的意見如有更改，怒不作另行通知。任何於本報告內所作的建議及分析並沒有特定的投資目的、財務立場及任何特定收件者之特定需要。本報告只供收件者參閱，並不構成有關收件者作出投資判斷的替代，收件者應尋求獨立的法律、稅務或財務意見以執行他們的投資計劃。任何因使用本報告所引起之直接或間接的損失，本集團及其聯營公司概不負責。本報告不能視爲提出有關任何證券或期貨買賣的邀約或有關招攬。本報告在沒有獲得本集團的同意之前，不得以任何方式複製、分發或發表。本集團及其聯營公司、其董事及/或其僱員與報告所提及的證券可能持有倉位及可能進行交易，並可能爲有關報告中所提及的公司提供或尋求提供經紀、銀行及其它服務。直至報告完成的一天，本集團並無持有或間接持有所推介股份超過1%的股票股本權益。

## 風險披露聲明

證券價格可能非常波動。證券價格可升可跌，甚至變成毫無價值，買賣證券並不保證能夠賺取利潤，反而可能會招致部分或全部損失。投資創業板股份涉及很高的投資風險，尤其是該等公司可在無需具備盈利往續及無需預測未來盈利走勢的情況下在創業板上市。創業板股份價格可能會非常波動，並缺乏流動性。投資者應在仔細考慮後，才作出有關投資的決定。創業板股份的較高風險性質及其它特點，意味著這個市場較適合專業及其它熟悉投資技巧的投資者。假若投資者對創業板市場的性質及在創業板買賣的股份所涉及的風險有不明白之處，應尋求獨立的專業意見才進行投資。


以上資料來源:
Enlighten Research Team, HKEX, AAstock, Etnet, Finet, Hkej, Rthk, 881903.com, Apple Daily and StockQ