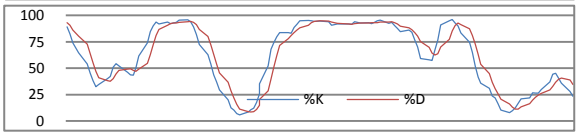

恆生指數	17-Dec	20-Dec	21-Dec
收市價	22,715	22,639	22,994
高位	22,733	22,717	23,025
低位	22,520	22,393	22,672
變動(點)	+46.00	-75.70	+354.80
變動(%)	+0.20%	-0.33%	+1.57%

恆生指數技術指標			
10天平均線 (SMA)			23,017
30天平均線 (SMA)			23,337
50天平均線 (SMA)			23,527
18%SK：	23.49	5%SD：	34.61

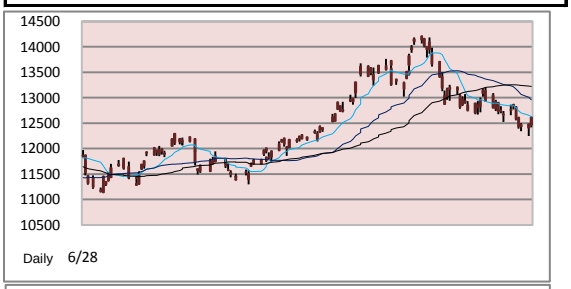

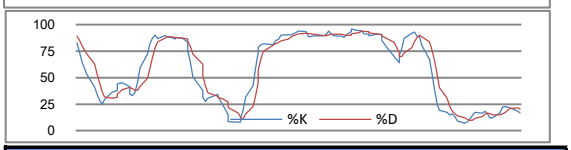

國企指數	17-Dec	20-Dec	21-Dec
收市價	12,469	12,409	12,607
高位	12,500	12,485	12,630
低位	12,342	12,245	12,417
變動(點)	+33.90	-60.40	+198.90
變動(%)	+0.27%	-0.48%	+1.60%

國企指數技術指標			
10天平均線 (SMA)			12,625
30天平均線 (SMA)			12,958
50天平均線 (SMA)			13,219
18%SK：	16.85	5%SD：	20.33

外圍重要消息：

信貸評級機構穆迪投資將葡萄牙主權評級列入負面觀察名單，主要因爲葡萄牙長期經濟活力充滿不確定性，而財政緊縮計劃將令情況雪上加霜。市場亦擔心政府進一步向銀行業提供支持，可能對政府債務狀況構成影響。現時穆迪給予葡萄牙的長期主權評級是的A1，短期主權評級Prime-1。

消息人士表示，人民銀行打算建立新的信貸管理體制，把資本充足率等指標納入考慮。消息說，人行近期召集主要銀行開會，討論改革信貸管理體制，目的爲避免過於寬鬆或過於嚴厲的信貸體制。若措施得以落實，意味人行可能不再設定信貸額度，而是根據各家銀行的資本充足率、流動性比率、動態撥備等指標指導信貸投放。屆時窗口指導、差別存款準備金率及定向央票等工具將更頻密使用。消息說，人行與商業銀行間的溝通仍有爭議，仍未有明確定論。

美國聯儲局延長與多家中央銀行的美元互換協議，直至明年8月1日。聯儲局聲明說，將授權延長與加拿大央行、英倫銀行、歐洲央行、日本銀行及瑞士國家銀行的互換安排，認爲延長協議有助改善全球貨幣市場的流動性，減少全球流動性緊張可能蔓延到美國的風險。

美國國際購物中心協會聯同高盛的報告指出，經季節因素調整後上周美國連鎖店同店銷售按周上升1.7%，是6月下旬後最大升幅，按年則上升4.2%，創7月中旬後最大升幅。

美股造好，道瓊斯工業平均指數收報11,534點，升56點或0.49%；標準普爾500指數收報1,254點，升7點或0.61%；納斯達克指數收報2,667點，升18點或0.68%。

港股回顧：

港股全面上升，在內地股市急升刺激下，地產股及銀行領漲，藍籌股全線上升，但未能上破23000點水平，恒生指數收報22993，升354點或1.57%，成交繼續淡靜，報599.54億元。國企指數收報12607，升198點，升幅1.6%。

和黃(00013)午後發力急升，收報80.4元，升3.3元，升幅4.28%，成交11.71億元。中國神華(01088)獲母公司注入資產，股價大漲，收報32.3元，升1.15元，升幅3.69%，成交12.09億元。

九倉(00004)升3.49%，全日收56.3元，成交3.49億元。招商國際(00144)升3.4%，全日收30.45元，成交1.43億元。

銀行股企穩，滙控(00005)收報80.15元，升0.9元或1.14%，成交11.34億元。建行(00939)收報6.98元，升0.06元或0.87%，成交13.34億元。工行(01398)收報5.77元，升0.06元或1.05%，成交14.73億元。渣打(02888)收報214.8元，升4.8元或2.29%，成交9529.1萬元。

保險股表現不俗，平保(02318)報84.6元，升2.75元或3.36%，成交8.59億元。國壽(02628)收報31.7元，升0.45元，升幅1.44%，成交12.04億元。

李寧(02331)基金洗倉未止，股價連續第二日急跌，收報16.94元，逆市下挫0.94元或5.26%，成交4.69億元。

魏橋(02698)急漲至兩年半高位，收報7.55元，升0.85元或12.69%，成交1.16億元。麗新發展(00488)高收，報0.29元，升0.025元，升幅9.43%，成交5818萬元。匯盈控股(00821)收報2.18元，升0.18元或9%，成交2287萬元。港台集團(00645)收3.08元，升0.38元或14.07%，成交1679萬元。

華脈無線(00499)終止收購煤礦，報2.99元，跌1.97元或39.72%，成交835.9萬元。南興(00986)收報0.087元，跌0.023元或20.91%，

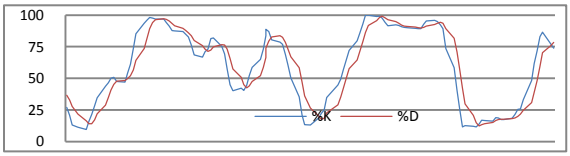

上証綜合指數	21-Dec
收市價	2,904
高位	2,908
低位	2,847
變動(點)	+51.19
變動(%)	+1.79%

恆生指數期貨	17-Dec	20-Dec	21-Dec
12 月	22,672	22,698	22,960
成交 (張)	67,616	71,514	70,037
未平倉合約(張)	88,622	89,457	89,552
01 月	22,671	22,698	22,964
成交 (張)	2,792	4,321	4,718
未平倉合約(張)	5,709	6,777	9,250
國企指數期貨	**17-Dec**	**20-Dec**	**21-Dec**
12 月	12,468	12,450	12,600
成交 (張)	27,411	28,269	36,873
未平倉合約(張)	103,455	104,845	100,903
01 月	12,472	12,449	12,605
成交 (張)	1,971	1,799	3,352
未平倉合約(張)	7,498	9,022	11,054

環球主要匯率（7:30 a.m. GMT+8）			
	22-Dec	前交易日	%變動
美元／日元	83.7050	83.7350	-0.04%
歐元／美元	1.3100	1.3120	-0.15%
英磅／美元	1.5460	1.5510	-0.32%
澳元／美元	0.9967	0.9937	+0.30%
紐元／美元	0.7429	0.7420	+0.12%
美元／瑞郎	0.9589	0.9650	-0.63%
美元／加元	1.0177	1.0172	+0.05%
美元／人民幣	6.6580	6.6745	-0.25%
美元／港元	7.7740	7.7748	-0.01%

成交1140.6萬元。

大市展望：

踏入聖誕前一週，相信市況繼續淡靜。然而，市場上未見重大利好消息，而地緣政治的緊張，以致歐元區債務的懸而未決，均是大市造淡的誘因。港股昨日曾升穿23,000點關口，惟收市未能企穩，預料年底前港股仍會在23,000點以下徘徊。

今日推介：中國建材(3323)

中國的水泥業目前面對多個利好因素，過去數年，中央政府強調做大企業，主要在通常收購合併。現今各龍頭企業通過收購合併壯大起來，下一步是做強，意義在於利用新型技術生產高質素的產品，同時減低對環境的污染。水泥是興建住房的其中一個材料，而中央大幅提高明年保障性住房的新增建設計劃至1,000萬套，比今年的目標520萬高出72%，亦會帶動水泥的需求。值得留意的是水泥價格的波動，中央早前爲打擊高通脹曾限制水泥價格，投資者則無需過份擔心，相信毛利率仍能維持於過去水平。基於上述做大做強的原因，投資者須重點留意龍頭股份，包括中國建材(3323)和安徽海螺水泥(0914)，而中國建材的市盈率僅約15倍，明顯較安徽海螺水泥的30倍爲低，而中國建材的股本回報率達21.66%，遠高於安徽海螺水泥的13.3%和行業平均的13.58%，因此我們推介中國建材，建議投資者可在適當水泥增持，目標價爲$21.00以上。

請按此查看常用評級定義

世界各地股市表現 （前收市價）			
各地指數	收市價	變動	變動%
道瓊斯指數	11,534.50	56.39	+0.49%
標準普爾500指數	1,254.60	7.52	+0.60%
納斯達克指數	2,667.61	18.05	+0.68%
英國富時100指數	5,951.80	60.19	+1.02%
法蘭克福DAX指數	7,077.99	59.39	+0.85%
巴黎CAC40指數	3,927.49	42.41	+1.09%
東京日經平均指數	10,370.50	154.12	+1.51%
悉尼普通股指數	4,862.50	33.30	+0.69%
韓國KOSPI指數	2,037.09	16.81	+0.83%
台灣加權指數	8,827.79	59.07	+0.67%
上證綜合指數	2,904.11	51.20	+1.79%
滬深300指數	3,249.51	70.85	+2.23%
上海A股指數	3,041.13	53.71	+1.80%
深圳A股指數	1,412.31	18.22	+1.31%
新加坡海峽指數	3,139.85	6.89	+0.22%

10大成交股份	編號	股價	成交額(千)
工商銀行	1398	5.77	1,473,581
建設銀行	0939	6.98	1,334,192
中國神華	1088	32.30	1,209,665
中國人壽	2628	31.70	1,203,952
中國移動	0941	77.20	1,197,641
和記黃埔	0013	80.40	1,171,774
匯豐控股	0005	80.15	1,134,450
中國平安	2318	84.60	859,854
中國銀行	3988	4.12	765,889
中國石油股份	0857	9.91	751,387

10大升幅股份	編號	升跌 (%)	成交額(千)
太平地氈	0146	+19.10%	1,627
華熙生物科技	0963	+16.59%	212
弘海有限公司	0065	+15.39%	3,354
港台集團	0645	+14.07%	16,796
中國投資基金公司	0612	+12.86%	2,033
魏橋紡織	2698	+12.69%	116,115
匯富金融	0188	+12.31%	14,792
榮豐國際	0063	+10.98%	44
新焦點	0360	+10.88%	3,884
新確科技	1063	+10.53%	1,938

10大跌幅股份	編號	升跌 (%)	成交額(千)
華脈無線通信	0499	-39.72%	8,360
南興集團	0986	-20.91%	11,406
寶源控股	0692	-18.64%	18,043
合一投資（舊）	2953	-17.39%	1,637
新洲印刷集團	2963	-15.13%	853
中國置業投資	0736	-11.91%	4,903
合一投資（新）	0913	-11.59%	5,908
PACIFIC PLYW(	0767	-11.48%	2,778
中國雲錫礦業－新	0263	-9.59%	2,311
宏霸數碼	0802	-8.94%	9,171

香港銀行同業拆息	報價%	變動
隔夜	0.11%	-0.02%
二星期	0.25%	0.00%
一個月	0.27%	0.00%
二個月	0.29%	0.00%
三個月	0.31%	0.00%
六個月	0.43%	0.00%

美國國庫債券	報價%	變動
三個月	0.13%	0.000%
六個月	0.18%	0.000%
十二個月	0.28%	-0.005%
兩年	0.61%	0.008%
五年	1.95%	0.000%
十年	3.31%	-0.031%

主要商品價格（07:30 a.m. GMT+8）		
	報價	變動%
現貨金	1,386.60	-0.01%
現貨油	89.75	0.43%
現貨銅	4.2179	-1.14%
銀	29.37	0.00%
白金	1727	0.53%

波羅的海指數（07:30 a.m. GMT+8）		
	報價	變動%
波海乾散貨運	1,955	-2.20%
波海海峽航運	2,671	-1.91%
波海巴拿馬航	1,956	-3.98%

美匯指數（07:30 a.m.GMT+8）		
	報價	變動%
美匯指數	80.63	+0.32%

免責聲明

本報告由名匯集團所發表。本研究以相信爲可靠的資料來源爲依據，但本公司並不對其準確性、完整性和正確性作出任何的陳述、保證或擔保。本集團和其附屬公司及其員工並沒有責任更改和更新資料，因此本集團對報告內的意見如有更改，怒不作另行通知。任何於本報告內所作的建議及分析並沒有特定的投資目的、財務立場及任何特定收件者之特定需要。本報告只供收件者參閱，並不構成有關收件者作出投資判斷的替代，收件者應尋求獨立的法律、稅務或財務意見以執行他們的投資計劃。任何因使用本報告所引起之直接或間接的損失，本集團及其聯營公司概不負責。本報告不能視爲提出有關任何證券或期貨買賣的邀約或有關招攬。本報告在沒有獲得本集團的同意之前，不得以任何方式複製、分發或發表。本集團及其聯營公司、其董事及/或其僱員與報告所提及的證券可能持有倉位及可能進行交易，並可能爲有關報告中所提及的公司提供或尋求提供經紀、銀行及其它服務。直至報告完成的一天，本集團並無持有或間接持有所推介股份超過1%的股票股本權益。

風險披露聲明

證券價格可能非常波動。證券價格可升可跌，甚至變成毫無價值，買賣證券並不保證能夠賺取利潤，反而可能會招致部分或全部損失。投資創業板股份涉及很高的投資風險，尤其是該等公司可在無需具備盈利往續及無需預測未來盈利走勢的情況下在創業板上市。創業板股份價格可能會非常波動，並缺乏流動性。投資者應在仔細考慮後，才作出有關投資的決定。創業板股份的較高風險性質及其它特點，意味著這個市場較適合專業及其它熟悉投資技巧的投資者。假若投資者對創業板市場的性質及在創業板買賣的股份所涉及的風險有不明白之處，應尋求獨立的專業意見才進行投資。

以上資料來源:
Enlighten Research Team, HKEX, AAstock, Etnet, Finet, Hkej, Rthk, 881903.com, Apple Daily and StockQ