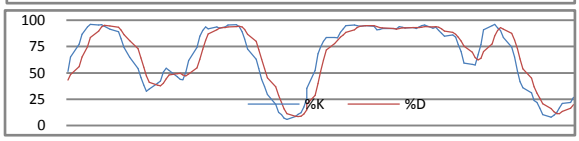

恆生指數	3-Dec	6-Dec	7-Dec
收市價	23,321	23,238	23,428
高位	23,611	23,612	23,475
低位	23,287	23,214	23,102
變動(點)	-128.28	-82.80	+190.50
變動(%)	-0.55%	-0.36%	+0.82%

恆生指數技術指標			
10天平均線 (SMA)			23,181
30天平均線 (SMA)			23,665
50天平均線 (SMA)			23,467
18%SK：	26.84	5%SD：	19.73

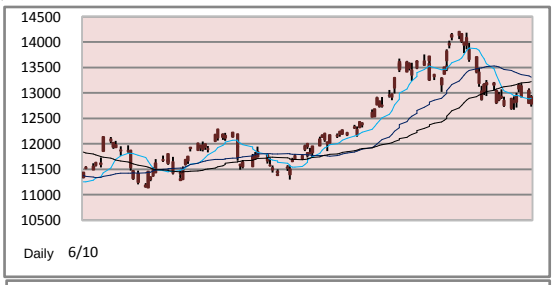

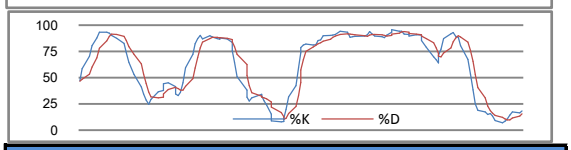

國企指數	3-Dec	6-Dec	7-Dec
收市價	12,937	12,805	12,922
高位	13,196	13,090	12,958
低位	12,917	12,788	12,735
變動(點)	-150.30	-132.30	+117.40
變動(%)	-1.15%	-1.02%	+0.92%

國企指數技術指標			
10天平均線 (SMA)			12,897
30天平均線 (SMA)			13,313
50天平均線 (SMA)			13,225
18%SK：	18.32	5%SD：	15.42

外圍重要消息：

歐盟負責經濟和貨幣市場事務專員雷恩(Olli Rehn)表示，歐盟將在明年2月開始針對銀行業的新一輪壓力測試，而本次測試將更爲嚴格和全面，這是歐盟應對債務危機計劃的一個重要組成部分。

雷恩在結束與歐盟各國財長和其他高官的會談後召開的一個新聞發布會指出，會議的一個重要議題是準備新一輪更嚴格更全面的銀行業壓力測試，本次測試將於明年2月開始，將依據新的金融框架進行。他強調，銀行業壓力測試保持最大程度的透明是非常重要的，歐盟非常重視這一點。

至於美國方面，國際購物中心協會(ICSC)及高盛今日聯合發布的報告顯示，截至12月4日止當周美國連鎖店銷售按周下滑2.1%。美股早段則錄得升幅，截止昨晚11時，道瓊斯工業平均指數升幅約爲80點。

港股回顧：

港股昨日早低開60點，報23,177點，其後隨中資股反彈大市轉跌爲升，午後好淡爭持，全日最高見過23,475點，並於23,330點至23,450點之間徘徊。最終恆生指數收報23,428點，升190點或0.82%，全日總成交726億元。

中資金融股普遍靠穩，建設銀行(0939)、工商銀行(1398)和中國銀行(3988)普遍升幅介乎1.19%至 1.70%。重磅股滙豐控股(0005)和中國移動(0941)同樣靠穩，收市分別升0.25%和0.96%。

美元走軟，令金價在亞洲早段時期再進一步升至歷史高位，金股繼續有資金炒作，金礦股升勢顯著，其中紫金(2899)收報$7.59，升$0.30或4.12%；招金(1818)收報$32.95，升$0.75或2.33%；瑞金(0246)收報$14.94，升$0.32或2.19%。

至於汽車股方面，普遍受明年購置稅優惠政策被取消的消息拖累下繼續捱沽，其中吉汽(0175)收報$3.79，跌$0.18或4.53%；東風(0489)收報$14.80，跌$0.18或1.20%；比亞迪(1211)收報$46.70，跌$1.10或2.30%。

多隻股份公佈利好消息，均刺激個別股份錄得較顯著升幅，其中青島啤酒(0168)公布，從獨立第三方收購山東新銀嘍啤酒全數股權，總代價18.73億元人民幣。該股午後復牌，收報$42.95，升$2.05或5.01%。

金風科技(2208)公佈多個項目中標，包括八個風電場設備項目，金額共計47.75億元人民幣，分別爲河北省張家口及新疆維吾爾自治區哈密地區特許權項目。另外，中午時份再發中標通知，項目則爲新疆哈密風電基地苦水第四風電場特許權項目，涉資約9.2億元人民幣。受消息帶動下，金風科技潛水兩天後重回招股價，收報$18.34，升$1.30或7.63%。

永暉焦煤(1733)公佈與南戈壁(1878)就供應優質煤炭訂立長期戰略合作協議，南戈壁或其指定公司將由蒙古向該公司供應每年最少兩百萬噸優質煤炭，爲期五年。公司會擴大其物流能力及發展其中國煤炭產品市場，並與南戈壁一同尋求可以更高價格購煤的終端用戶，從而提高

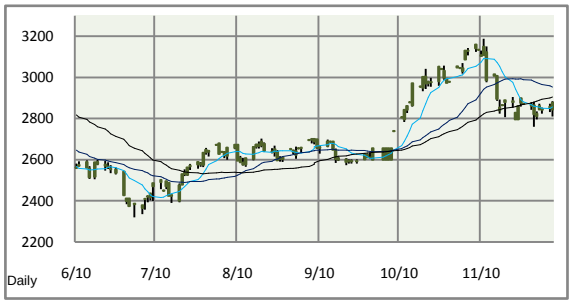

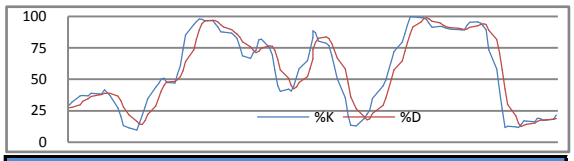

上証綜合指數	7-Dec
收市價	2,876
高位	2,885
低位	2,809
變動(點)	+18.68
變動(%)	+0.65%

恆生指數期貨	3-Dec	6-Dec	7-Dec
12 月	23,390	23,173	23,459
成交 (張)	66,840	77,417	85,661
未平倉合約(張)	95,681	92,194	93,499
01 月	23,390	23,179	23,465
成交 (張)	614	704	1,035
未平倉合約(張)	650	1,090	1,348
國企指數期貨	**3-Dec**	**6-Dec**	**7-Dec**
12 月	13,055	12,796	12,954
成交 (張)	38,478	34,419	32,061
未平倉合約(張)	91,857	88,987	91,060
01 月	13,071	12,798	12,956
成交 (張)	232	583	159
未平倉合約(張)	351	754	782

環球主要匯率（11:30 p.m. GMT+8）			
	7-Dec	前交易日	%變動
美元／日元	83.0550	82.7950	+0.31%
歐元／美元	1.3350	1.3290	+0.45%
英磅／美元	1.5800	1.5680	+0.77%
澳元／美元	0.9907	0.9891	+0.16%
紐元／美元	0.7629	0.7607	+0.29%
美元／瑞郎	0.9812	0.9865	-0.54%
美元／加元	1.0060	1.0065	-0.05%
美元／人民幣	6.6475	6.6675	-0.30%
美元／港元	7.7643	7.7628	+0.02%

其蒙古煤炭的利潤。受消息影響，兩股同樣受追捧，其中永暉焦煤創出上市新高，收報$4.47，升$0.31或7.45%；南戈壁亦一度重上$100.00水平，收報$97.25，升$5.50或6.00%。

大市展望：

今週多國央行均會議息，而市場亦會聚焦週五的密歇根大學的消費者情緒指數，加上年近歲晚，大戶和基金經理開始爲年度作結，相信會有粉飾廚窗活動進行，大市交投相信會轉趨淡靜，相信12月大市會呈上落市局面，港股今個月未能容易突破24,000點水平，然而我們重申對後市樂觀的看法，熱錢在重回股票市場後可望突破今年25,000點水平的高位。

今日推介：百盛集團(3368)

中央政府不斷強調內需的重要性，希望減少中國對出口的依賴，增加內需對GDP的貢獻，相信這個大方向仍然不會改變，因此內需股份仍然是市場上的焦點。上季中國經濟增長速度放緩，但仍高達9.6%，隨著人均收入上升，普羅大眾的消費能力增強，百盛集團可憑著龐大的銷售網點，成爲長線持有的不二之選。

請按此查看常用評級定義

世界各地股市表現 （截至昨晚 11:30p.m.）			
各地指數	收市價	變動	變動%
道瓊斯指數	11,441.69	79.50	+0.70%
標準普爾500指數	1,231.72	8.60	+0.70%
納斯達克指數	2,612.23	17.31	+0.67%
英國富時100指數	5,826.62	56.34	+0.98%
法蘭克福DAX指數	7,020.36	65.98	+0.95%
巴黎CAC40指數	3,822.41	73.18	+1.95%
東京日經平均指數	10,141.10	-26.13	-0.26%
悉尼普通股指數	4,816.00	36.60	+0.77%
韓國KOSPI指數	1,962.52	8.88	+0.45%
台灣加權指數	8,704.39	2.16	+0.02%
上證綜合指數	2,875.86	18.68	+0.65%
滬深300指數	3,200.34	34.77	+1.10%
上海A股指數	3,011.87	19.50	+0.65%
深圳A股指數	1,370.70	23.36	+1.73%
新加坡海峽指數	3,191.88	10.47	+0.33%

10大成交股份	編號	股價	成交額(千)
建設銀行	0939	7.06	1,660,553
工商銀行	1398	5.97	1,518,886
中國移動	0941	78.95	1,266,376
匯豐控股	0005	81.65	1,254,065
香港交易所	0388	182.10	1,145,560
中國銀行	3988	4.19	1,048,816
中銀香港	2388	26.40	1,023,347
中國石油股份	0857	10.10	901,476
中國人壽	2628	33.30	898,360
和記黃埔	0013	82.05	834,590

10大升幅股份	編號	升跌 (%)	成交額(千)
雅天妮	0789	+22.00%	66,334
十友控股	0033	+20.71%	12,462
中銅資源	0476	+14.82%	7,930
聖馬丁國際	0482	+13.16%	1,556
億和控股	0838	+12.14%	83,802
鐵貨	1029	+11.19%	27,118
德金資源	1163	+10.71%	134,093
巨濤海洋石油服	3303	+10.48%	8,623
思嘉集團	1863	+10.21%	44,041
聯合能源集團	0467	+9.84%	39,183

10大跌幅股份	編號	升跌 (%)	成交額(千)
永興國際	0621	-18.18%	86,336
21控股	2958	-15.56%	5,345
太興置業	0277	-13.71%	6
勞氏環保	0309	-12.64%	34,934
中國管業	0380	-12.07%	3,638
德普科技	3823	-9.88%	94,148
滬光國際(美元)	0770	-8.82%	134
叁龍國際	0329	-8.51%	1,804
新源控股	1048	-8.37%	111
新傳媒	0708	-8.08%	3,057

香港銀行同業拆息	報價%	變動
隔夜	0.10%	0.02%
二星期	0.18%	0.05%
一個月	0.23%	0.03%
二個月	0.26%	0.02%
三個月	0.29%	0.02%
六個月	0.41%	0.02%

美國國庫債券	報價%	變動
三個月	0.15%	-0.009%
六個月	0.19%	-0.005%
十二個月	0.26%	-0.007%
兩年	0.53%	0.079%
五年	1.66%	0.027%
十年	2.98%	0.182%

主要商品價格（11:30 p.m. GMT+8）		
	報價	變動%
現貨金	1,418.40	-0.44%
現貨油	89.5	0.13%
現貨銅	4.0929	2.23%
銀	30.22	0.40%
白金	1722	-0.41%

波羅的海指數（11:30 p.m. GMT+8）		
	報價	變動%
波海乾散貨運	2,179	0.51%
波海海峽航運	2,987	0.13%
波海巴拿馬航	2,384	0.08%

美匯指數（11:30 p.m.GMT+8）		
	報價	變動%
美匯指數	79.57	+0.25%

免責聲明

本報告由名匯集團所發表。本研究以相信爲可靠的資料來源爲依據，但本公司並不對其準確性、完整性和正確性作出任何的陳述、保證或擔保。本集團和其附屬公司及其員工並沒有責任更改和更新資料，因此本集團對報告內的意見如有更改，怒不作另行通知。任何於本報告內所作的建議及分析並沒有特定的投資目的、財務立場及任何特定收件者之特定需要。本報告只供收件者參閱，並不構成有關收件者作出投資判斷的替代，收件者應尋求獨立的法律、稅務或財務意見以執行他們的投資計劃。任何因使用本報告所引起之直接或間接的損失，本集團及其聯營公司概不負責。本報告不能視爲提出有關任何證券或期貨買賣的邀約或有關招攬。本報告在沒有獲得本集團的同意之前，不得以任何方式複製、分發或發表。本集團及其聯營公司、其董事及/或其僱員與報告所提及的證券可能持有倉位及可能進行交易，並可能爲有關報告中所提及的公司提供或尋求提供經紀、銀行及其它服務。直至報告完成的一天，本集團並無持有或間接持有所推介股份超過1%的股票股本權益。

風險披露聲明

證券價格可能非常波動。證券價格可升可跌，甚至變成毫無價值，買賣證券並不保證能夠賺取利潤，反而可能會招致部分或全部損失。投資創業板股份涉及很高的投資風險，尤其是該等公司可在無需具備盈利往續及無需預測未來盈利走勢的情況下在創業板上市。創業板股份價格可能會非常波動，並缺乏流動性。投資者應在仔細考慮後，才作出有關投資的決定。創業板股份的較高風險性質及其它特點，意味著這個市場較適合專業及其它熟悉投資技巧的投資者。假若投資者對創業板市場的性質及在創業板買賣的股份所涉及的風險有不明白之處，應尋求獨立的專業意見才進行投資。

以上資料來源:
Enlighten Research Team, HKEX, AAstock, Etnet, Finet, Hkej, Rthk, 881903.com, Apple Daily and StockQ